




NORMAS DE SEGURIDAD

PARA EL USO DE APARATOS EN EL SECTOR ALIMENTICIO



Preparación de alimentos: BATIDORA

Se utiliza para:

Batir, mezclar o amasar productos.

Precauciones para el uso del aparato

Sea siempre cuidadoso con cualquier aparato eléctrico.

- No use ropa suelta ni joyas que pudieran quedar atrapadas en el aparato.
- Antes de armar, limpiar o desarmar un aparato eléctrico:
 1. Apague el aparato.
 2. Apague el *disyuntor**, el interruptor de pared o desenchufe el aparato del tomacorriente.
- Mantenga las manos y los utensilios alejados del bol y de las cuchillas de la batidora cuando esté en funcionamiento.
- Respete siempre las normas de bloqueo y etiquetado (lockout/tagout) correspondientes a las instalaciones donde usted trabaja.

Precauciones para los alimentos

Para evitar contaminar otras cosas:

- Limpie y desinfecte el aparato antes de usarlo.
- Limpie y desinfecte bien el bol y el batidor entre un uso y otro cuando use la batidora para más de un alimento.

Instrucciones para usar el aparato de manera segura

1. Verifique que el tomacorriente y la fuente de encendido del aparato estén APAGADOS.
2. Coloque el bol de manera que los orificios de los soportes y el bol queden alineados; luego ajuste las abrazaderas.
3. Coloque el batidor en el bol y cálcelo sobre *el perno del eje***.
4. Use la *manivela del bol*** para levantar el bol a la posición de batido. Asegúrese de que el bol no toque el batidor y dañe el aparato. (*Las virutas de metal podrían contaminar los alimentos.*)
5. Coloque los alimentos que va a batir en el bol.

(continúa)

NOTAS:

BATIDORA (continúa)


6. ENCIENDA el tomacorriente y las fuentes de encendido del aparato.
7. Para comenzar, elija la velocidad de batido MÁS BAJA.
8. APAGUE el aparato cuando agregue más ingredientes o aumente la velocidad de batido.
9. Cuando los alimentos estén procesados, APAGUE el interruptor del aparato.
10. APAGUE el disyuntor o el interruptor de pared, o desenchufe el aparato del tomacorriente.
11. Baje el bol con la manivela.
12. Quite el batidor y destrabe el bol.
13. Coloque los alimentos en un recipiente limpio y desinfectado.

NOTAS:

Instrucciones para limpiar el aparato de manera segura

1. Limpie y desinfecte el batidor y el bol.
 - Enjuague y lave el batidor y el bol con agua caliente y detergente suave.
 - Enjuáguelos bien con agua caliente.
 - Desinfectélos.
 - Déjelos secar al aire.
2. Limpie la batidora.
 - Asegúrese de que el aparato esté apagado.
 - Desenchufe la máquina del tomacorriente.
 - Sumerja un paño limpio en una mezcla de agua caliente y detergente suave y escurra el excedente de agua.
 - Limpie y desinfecte el aparato.
 - Déjelo secar bien al aire.

DEFINICION

- * **Disyuntor:** un disyuntor corta automáticamente la corriente eléctrica  cuando el circuito eléctrico se sobrecarga. También usted puede apagar un disyuntor manualmente en cualquier momento.

Para obtener más información sobre cómo manipular aparatos y alimentos de manera segura, ingrese en: www.mafoodsafetyeducation.info

**Las fichas técnicas contienen pautas generales para usar los aparatos de manera segura. Los procedimientos definitivos para el uso y la limpieza segura de los aparatos deben estar basados en las especificaciones del fabricante. Consulte el manual del fabricante que haya en su lugar de trabajo o pídale a su supervisor información específica sobre el aparato.



CAPACITACIÓN EN SEGURIDAD PARA EL USO DE APARATOS EN EL SECTOR ALIMENTICIO (FEAST, por sus siglas en inglés)


Preguntas de revisión: BATIDORA

Encierre con un círculo la respuesta que mejor describa los procedimientos para usar y limpiar una batidora de manera segura.

1. ¿Qué es lo primero que debe hacer cuando va a usar una batidora?

- a. Colocar los alimentos dentro del bol.
- b. Colocar el batidor en el eje.
- c. Encender el aparato.
- d. Verificar que todas las fuentes de encendido del aparato estén apagadas.

2. Cuando usted coloca el bol, debe asegurarse de que:

- a. ~~Avisarle a su supervisor lo que está haciendo.~~ 
- b. ~~Encender el disyuntor.~~
- c. ~~Ponerse guantes de seguridad especiales.~~
- d. ~~Seguir las normas de bloqueo y etiquetado (lockout/tagout).~~

3. Cuando usted usa la batidora, debe comenzar a procesar:

- a. A la velocidad indicada en la receta.
- b. A velocidad media.
- c. A la velocidad más baja.
- d. A la velocidad más alta.

4. Para limpiar y desinfectar una batidora, debe asegurarse de que el aparato esté APAGADO y luego:

- a. Limpiar y desinfectar el bol y el batidor en agua caliente y detergente suave.
- b. Limpiar el bol y el batidor en agua caliente y detergente suave; luego enjuagarlos y desinfectarlos.
Limpiar la máquina con un paño limpio empapado en agua caliente y detergente, luego enjuagarla y desinfectarla.
- c. Limpiar el bol y el batidor en agua caliente y detergente suave; luego enjuagarlos y desinfectarlos.
Limpiar la máquina con un paño húmedo.
- d. Ninguna de las opciones anteriores.